2022年度 心理学部 臨床心理学科

学年	1	学生数	38 人
GPA平均	3.13	下位1/4に該当の人数	9 人
GPA中央値	3.26	下位1/4に該当するGPA	2.9

GPA	人数
3.5 以上	11
3.0 以上 3.5 未満	16
2.5 以上 3.0 未満	7
2.0 以上 2.5 未満	3
1.5 以上 2.0 未満	0
1.0 以上 1.5 未満	0
0.5 以上 1.0 未満	1
0.5 未満	0

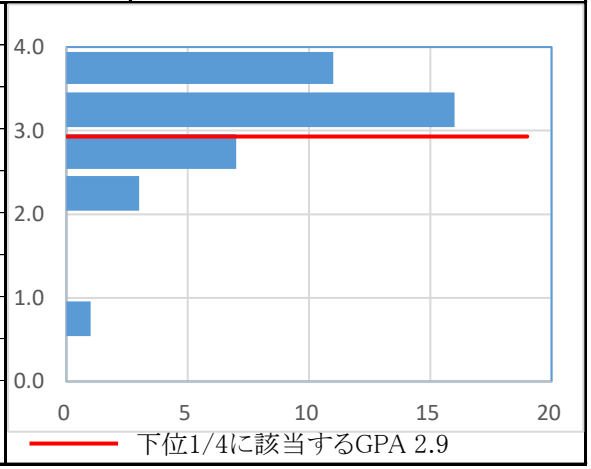

学年	2	学生数	38 人
GPA平均	2.79	下位1/4に該当の人数	9 人
GPA中央値	3.00	下位1/4に該当するGPA	2.4

GPA	人数
3.5 以上	7
3.0 以上 3.5 未満	12
2.5 以上 3.0 未満	8
2.0 以上 2.5 未満	7
1.5 以上 2.0 未満	2
1.0 以上 1.5 未満	0
0.5 以上 1.0 未満	0
0.5 未満	2

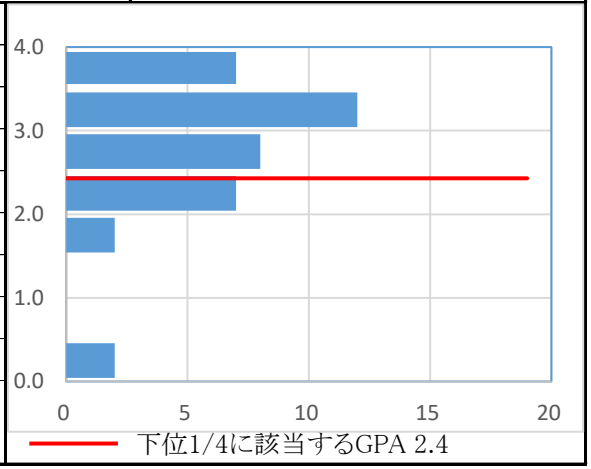

学年	3	学生数	30 人
GPA平均	2.83	下位1/4に該当の人数	7 人
GPA中央値	2.95	下位1/4に該当するGPA	2.3

GPA	人数
3.5 以上	7
3.0 以上 3.5 未満	7
2.5 以上 3.0 未満	6
2.0 以上 2.5 未満	8
1.5 以上 2.0 未満	0
1.0 以上 1.5 未満	1
0.5 以上 1.0 未満	0
0.5 未満	1

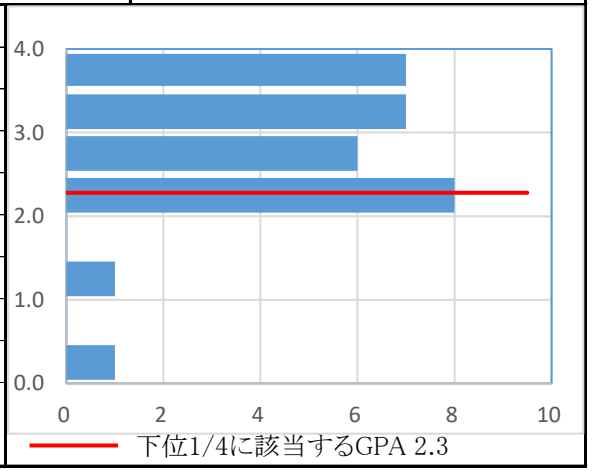

学年	4	学生数	0 人
GPA平均	0.00	下位1/4に該当の人数	0 人
GPA中央値	0.00	下位1/4に該当するGPA	0.0
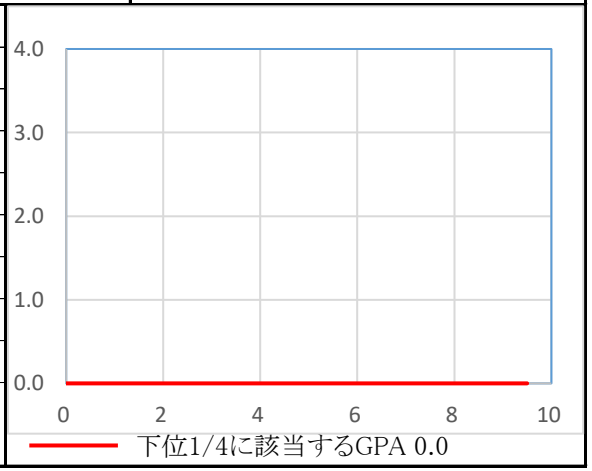
GPA	人数
3.5 以上	0
3.0 以上 3.5 未満	0
2.5 以上 3.0 未満	0
2.0 以上 2.5 未満	0
1.5 以上 2.0 未満	0
1.0 以上 1.5 未満	0
0.5 以上 1.0 未満	0
0.5 未満	0