2023年度 心理学部 臨床心理学科

学年	1	学生数	49 人
GPA平均	3.07	下位1/4に該当の人数	12 人
GPA中央値	3.10	下位1/4に該当するGPA	2.7

GPA	人数
3.5 以上	11
3.0 以上 3.5 未満	18
2.5 以上 3.0 未満	14
2.0 以上 2.5 未満	4
1.5 以上 2.0 未満	1
1.0 以上 1.5 未満	1
0.5 以上 1.0 未満	0
0.5 未満	0

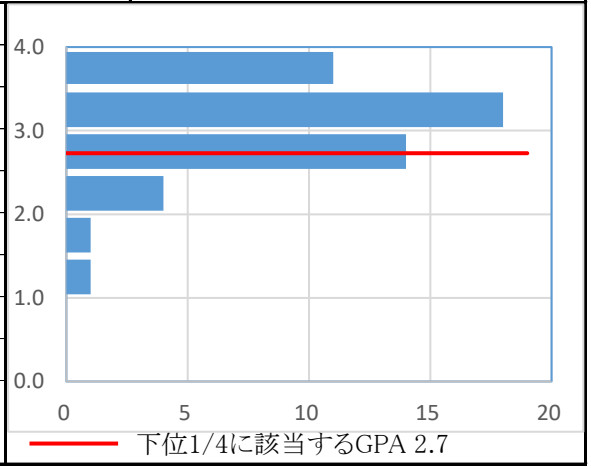

学年	2	学生数	42 人
GPA平均	2.68	下位1/4に該当の人数	10 人
GPA中央値	2.87	下位1/4に該当するGPA	2.4

GPA	人数
3.5 以上	4
3.0 以上 3.5 未満	13
2.5 以上 3.0 未満	13
2.0 以上 2.5 未満	4
1.5 以上 2.0 未満	5
1.0 以上 1.5 未満	1
0.5 以上 1.0 未満	1
0.5 未満	1

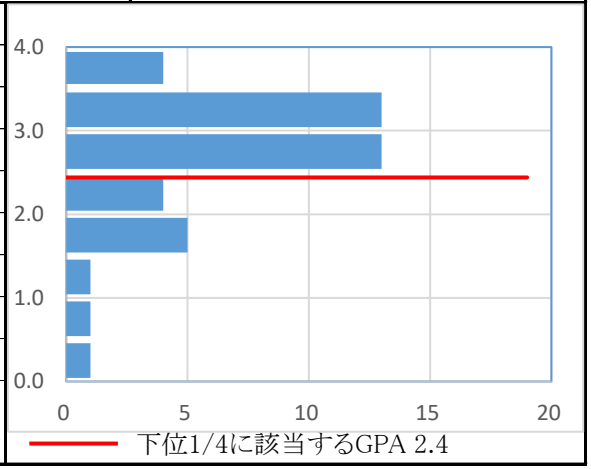

学年	3	学生数	39 人
GPA平均	2.97	下位1/4に該当の人数	9 人
GPA中央値	3.00	下位1/4に該当するGPA	2.6

GPA	人数
3.5 以上	9
3.0 以上 3.5 未満	13
2.5 以上 3.0 未満	10
2.0 以上 2.5 未満	4
1.5 以上 2.0 未満	2
1.0 以上 1.5 未満	1
0.5 以上 1.0 未満	0
0.5 未満	0

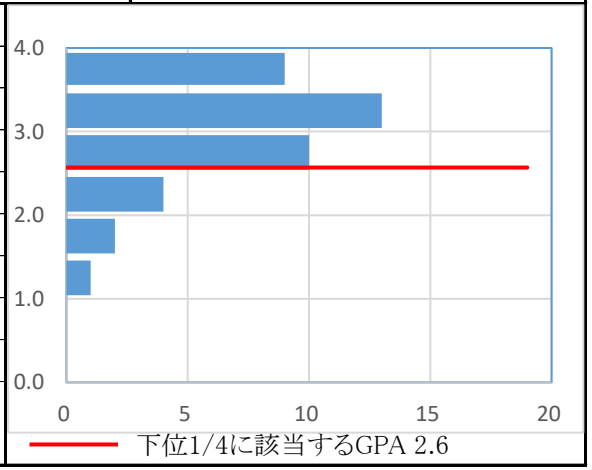

学年	4	学生数	26 人
GPA平均	3.05	下位1/4に該当の人数	6 人
GPA中央値	3.50	下位1/4に該当するGPA	2.3
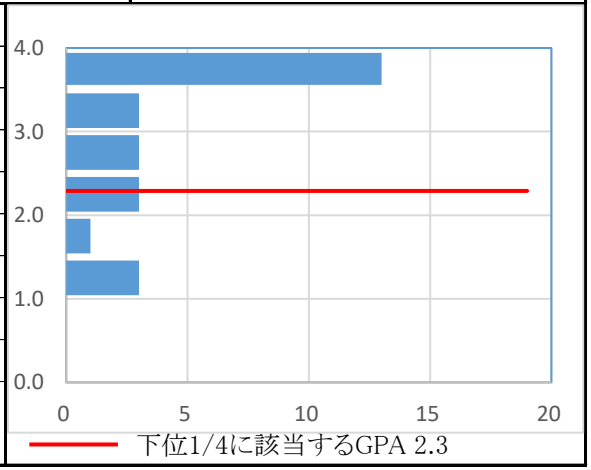
GPA	人数
3.5 以上	13
3.0 以上 3.5 未満	3
2.5 以上 3.0 未満	3
2.0 以上 2.5 未満	3
1.5 以上 2.0 未満	1
1.0 以上 1.5 未満	3
0.5 以上 1.0 未満	0
0.5 未満	0