

■2020～2022年度卒業時アンケート集計・分析

1.回答数

	2020年度		2021年度		2022年度	
	人数	割合	人数	割合	人数	割合
全体	196[人]	(89.3%)	175[人]	(85.0%)	193[人]	(92.3%)
薬学部薬学科	43[人]	(97.7%)	45[人]	(88.2%)	51[人]	(89.5%)
看護学部看護学科	81[人]	(86.4%)	66[人]	(90.4%)	71[人]	(88.8%)
健康医療科学部作業療法学科	-	-	-	-	15[人]	(100.0%)
健康医療科学部理学療法学科	-	-	-	-	53[人]	(100.0%)
教養学部地域教養学科	81[人]	(86.4%)	64[人]	(80.0%)	3[人]	(75.0%)

2.設問について

(1)設問1～8、28、29、31の評価方法は、次の重みづけをして平均を求めている。

項目	加点
満足	1.0
どちらかといえば満足	0.5
どちらともいえない	0.0
どちらかといえば不満	-0.5
不満	-1.0

※2020年度および2021年度は「どちらともいえない」の項目のない4段階評価としている。

(2)設問10～23の評価方法は、次の重みづけて加点している。

項目	加点
身についた	1.0
どちらかといえば身についた	0.5
どちらでもない	0.0
どちらかといえば身についていない	-0.5
身についていない	-1.0

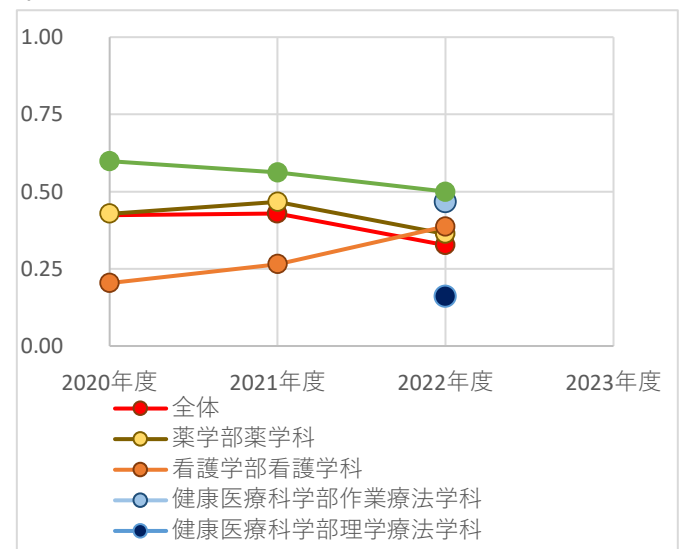
(3)設問32として、2022年度よりNPS(Net Promoter Score)を算出し、これを用いたCSポートフォリオ分析を行っている。

■教育に対する満足度について

1. 初年次教育について、総合的な満足度を該当する番号から選択してください。

	2020年度	2021年度	2022年度
全体	0.42	0.43	0.33
薬学部薬学科	0.43	0.47	0.36
看護学部看護学科	0.20	0.27	0.39
健康医療科学部作業療法学科			0.47
健康医療科学部理学療法学科			0.16
教養学部地域教養学科	0.60	0.56	0.50

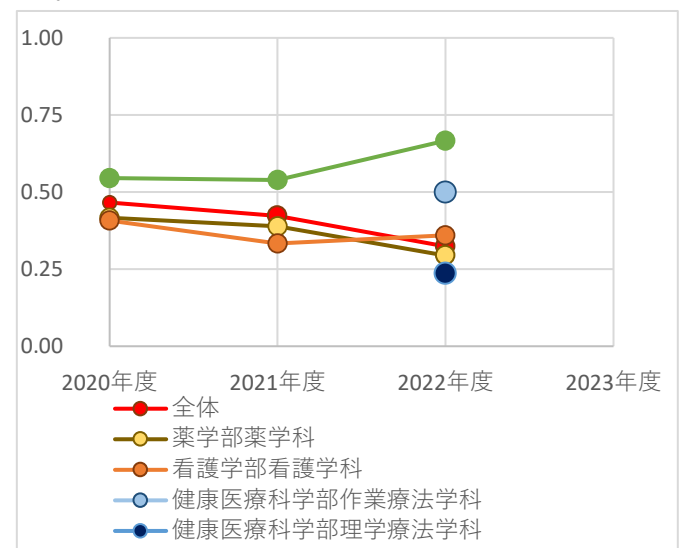
※2020年度および2021年度は「どちらともいえない」の項目のない
4段階評価としている。



2. 一般教養科目について、総合的な満足度を該当する番号から選択してください。

	2020年度	2021年度	2022年度
全体	0.47	0.42	0.32
薬学部薬学科	0.42	0.39	0.29
看護学部看護学科	0.41	0.33	0.36
健康医療科学部作業療法学科			0.50
健康医療科学部理学療法学科			0.24
教養学部地域教養学科	0.55	0.54	0.67

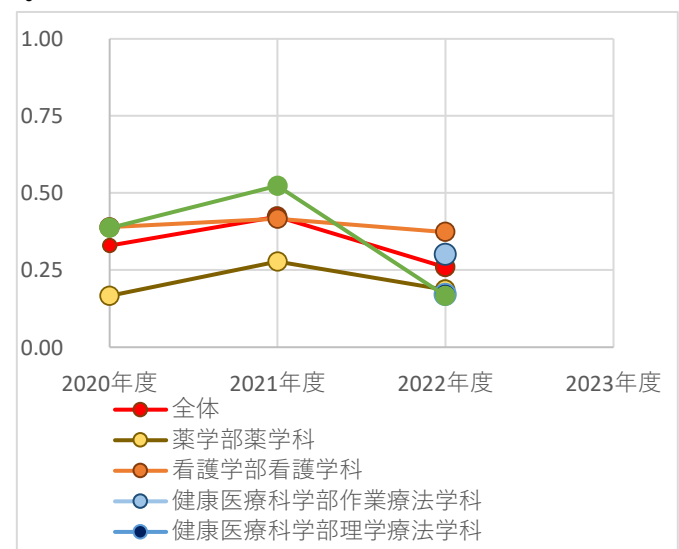
※2020年度および2021年度は「どちらともいえない」の項目のない
4段階評価としている。



3. 外国語科目について、総合的な満足度を該当する番号から選択してください。

	2020年度	2021年度	2022年度
全体	0.33	0.42	0.26
薬学部薬学科	0.17	0.28	0.19
看護学部看護学科	0.39	0.42	0.37
健康医療科学部作業療法学科			0.30
健康医療科学部理学療法学科			0.17
教養学部地域教養学科	0.39	0.52	0.17

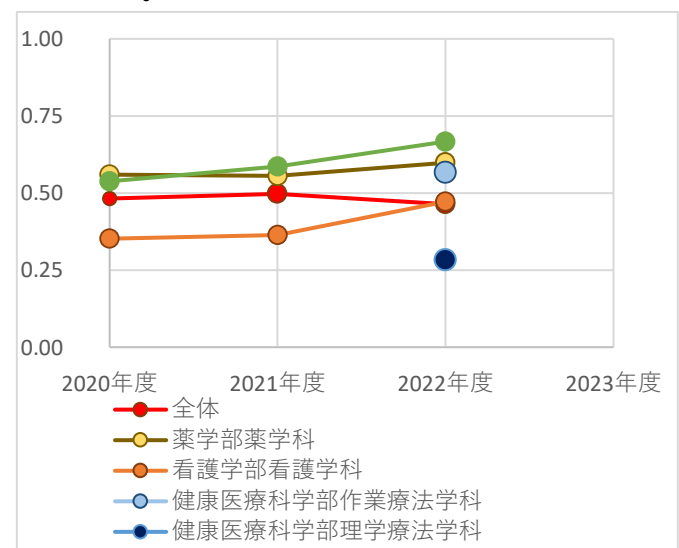
※2020年度および2021年度は「どちらともいえない」の項目のない
4段階評価としている。



4. 学部学科の専門教育について、総合的な満足度を該当する番号から選択してください。

	2020年度	2021年度	2022年度
全体	0.48	0.50	0.46
薬学部薬学科	0.56	0.56	0.60
看護学部看護学科	0.35	0.36	0.47
健康医療科学部作業療法学科			0.57
健康医療科学部理学療法学科			0.28
教養学部地域教養学科	0.54	0.59	0.67

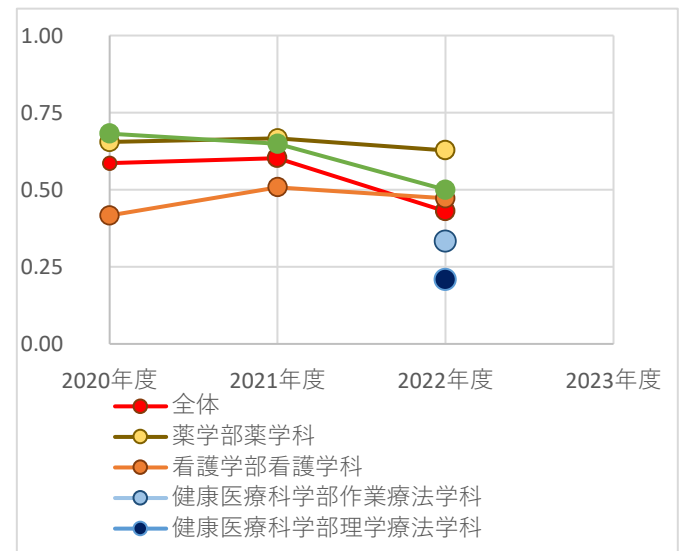
※2020年度および2021年度は「どちらともいえない」の項目のない
4段階評価としている。



5. ゼミナールについて、総合的な満足度を該当する番号から選択してください。

	2020年度	2021年度	2022年度
全体	0.59	0.60	0.43
薬学部薬学科	0.65	0.67	0.63
看護学部看護学科	0.42	0.51	0.47
健康医療科学部作業療法学科			0.33
健康医療科学部理学療法学科			0.21
教養学部地域教養学科	0.68	0.65	0.50

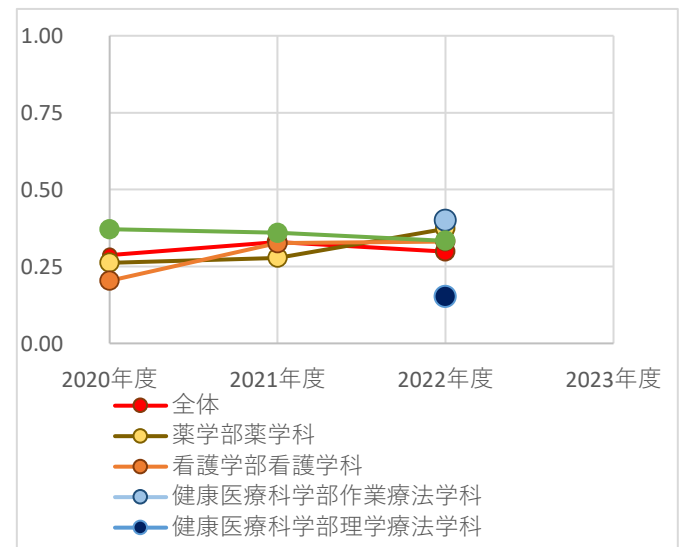
※2020年度および2021年度は「どちらともいえない」の項目のない
4段階評価としている。



6. キャリア教育について、総合的な満足度を該当する番号から選択してください。

	2020年度	2021年度	2022年度
全体	0.29	0.33	0.30
薬学部薬学科	0.26	0.28	0.37
看護学部看護学科	0.20	0.33	0.33
健康医療科学部作業療法学科			0.40
健康医療科学部理学療法学科			0.15
教養学部地域教養学科	0.37	0.36	0.33

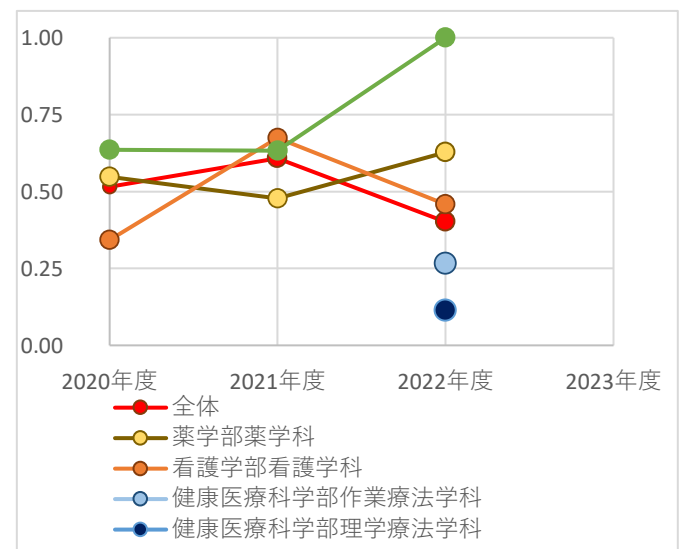
※2020年度および2021年度は「どちらともいえない」の項目のない
4段階評価としている。



7. 卒業研究について、総合的な満足度を該当する番号から選択してください。

	2020年度	2021年度	2022年度
全体	0.52	0.61	0.40
薬学部薬学科	0.55	0.48	0.63
看護学部看護学科	0.34	0.67	0.46
健康医療科学部作業療法学科			0.27
健康医療科学部理学療法学科			0.11
教養学部地域教養学科	0.64	0.63	1.00

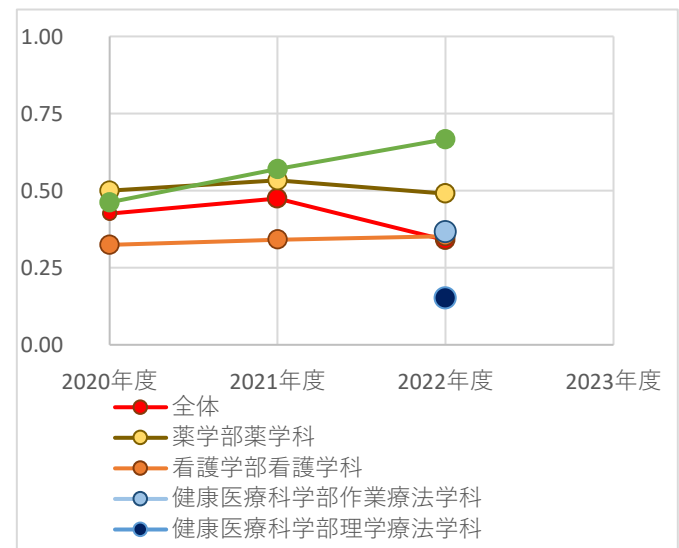
※2020年度および2021年度は「どちらともいえない」の項目のない
4段階評価としている。



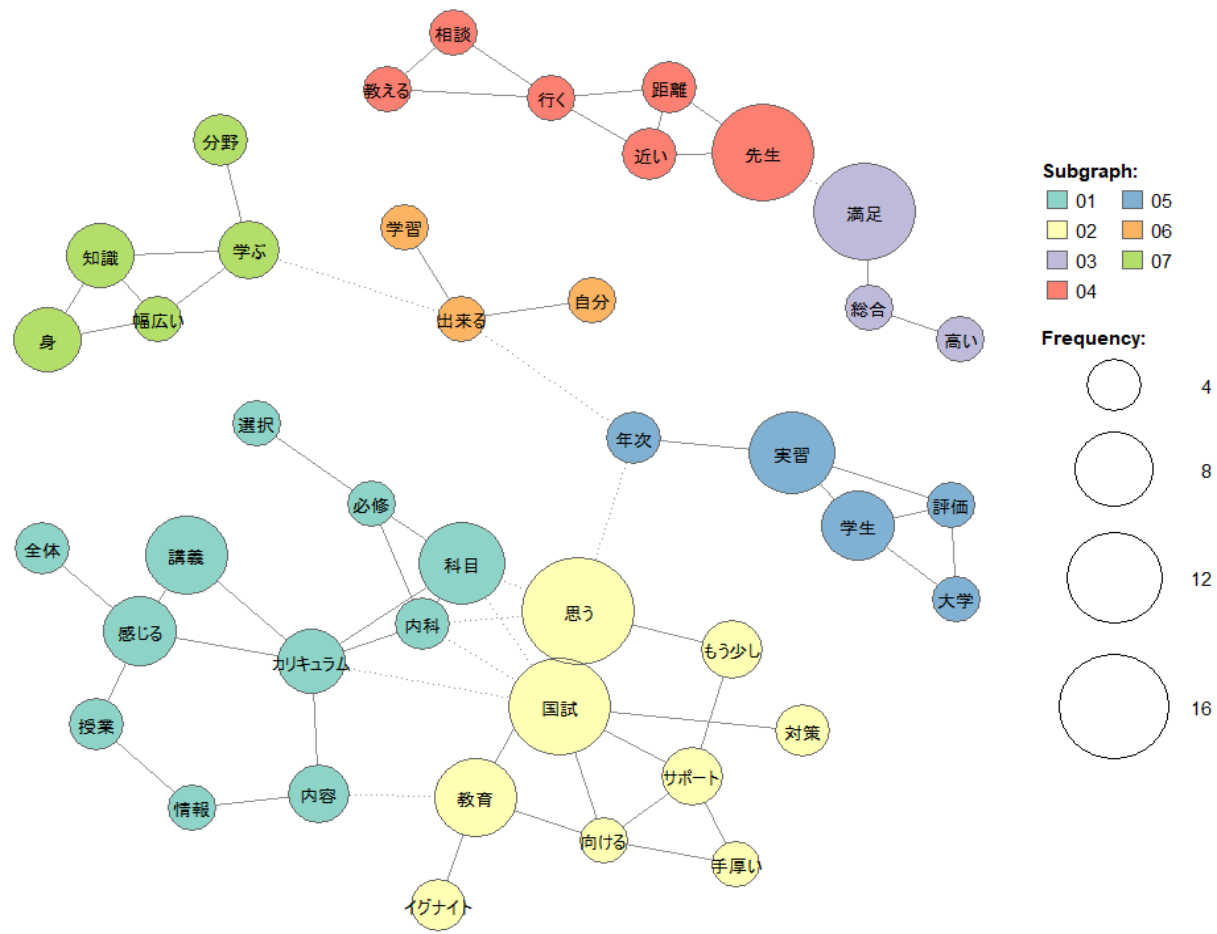
8. カリキュラム全般について、総合的な満足度を該当する番号から選択してください。

	2020年度	2021年度	2022年度
全体	0.43	0.47	0.34
薬学部薬学科	0.50	0.53	0.49
看護学部看護学科	0.32	0.34	0.35
健康医療科学部作業療法学科			0.37
健康医療科学部理学療法学科			0.15
教養学部地域教養学科	0.46	0.57	0.67

※2020年度および2021年度は「どちらともいえない」の項目のない
4段階評価としている。



9. 設問1～設問8の「教育に対する満足度」について、具体的な内容がありましたら、お書きください。
 詳細は単純集計結果を参照してください。

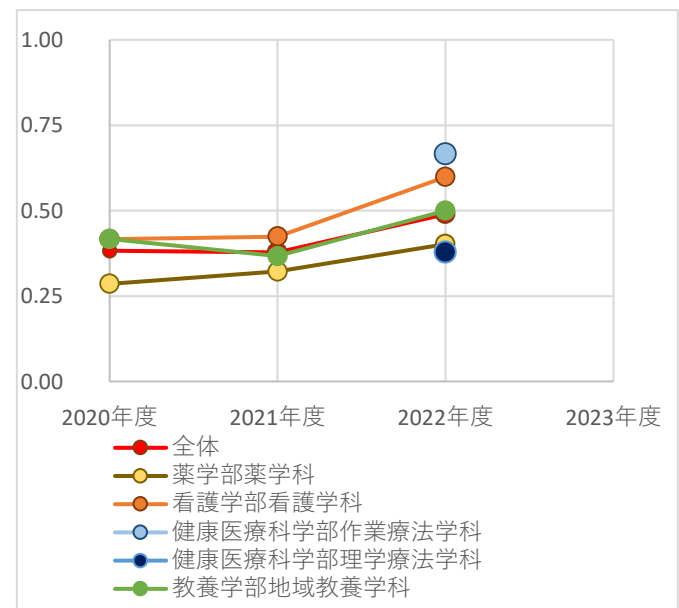


■身につけた力について

設問10.～23.の各項目について、在学中に身についたかどうかの割合を該当する番号から選択してください。

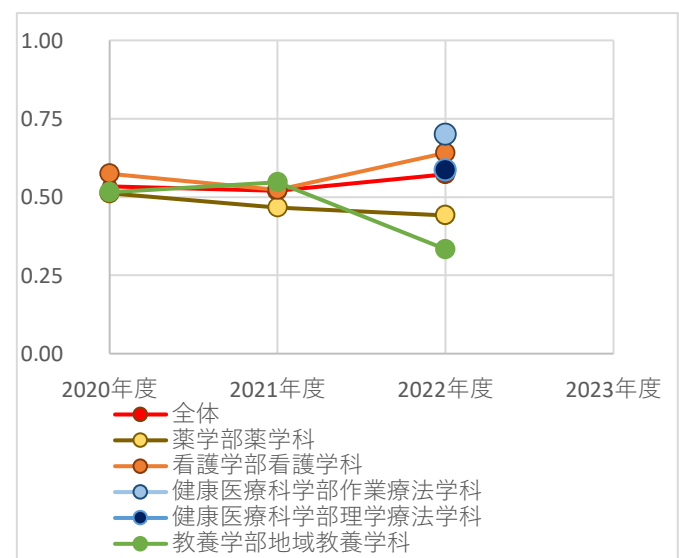
10. チームワーク、リーダーシップ

	2020年度	2021年度	2022年度
全体	0.38	0.38	0.49
薬学部薬学科	0.29	0.32	0.40
看護学部看護学科	0.42	0.42	0.60
健康医療科学部作業療法学科			0.67
健康医療科学部理学療法学科			0.38
教養学部地域教養学科	0.42	0.37	0.50



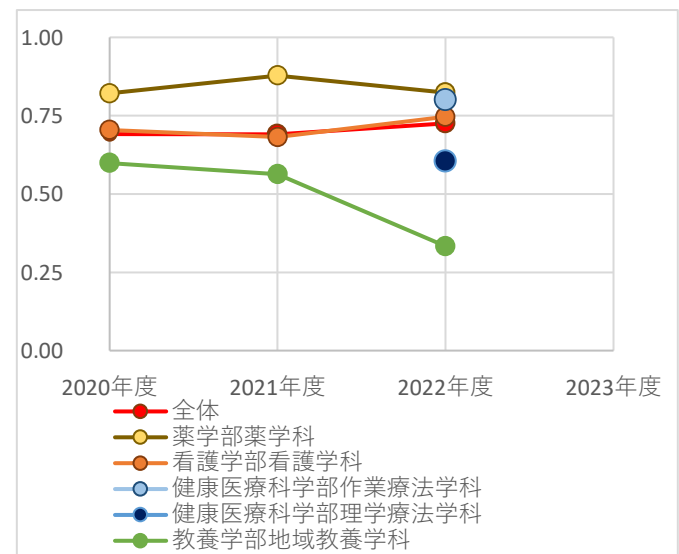
11. コミュニケーション能力

	2020年度	2021年度	2022年度
全体	0.53	0.52	0.57
薬学部薬学科	0.51	0.47	0.44
看護学部看護学科	0.57	0.52	0.64
健康医療科学部作業療法学科			0.70
健康医療科学部理学療法学科			0.58
教養学部地域教養学科	0.52	0.55	0.33



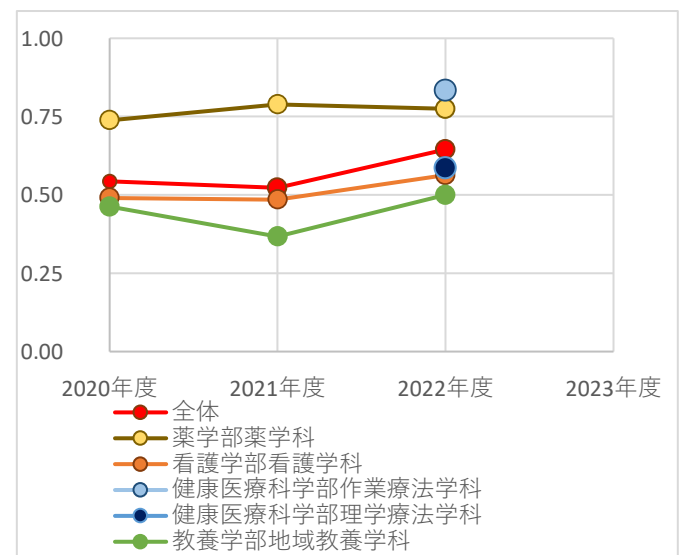
12. 専門的な知識

	2020年度	2021年度	2022年度
全体	0.69	0.69	0.73
薬学部薬学科	0.82	0.88	0.82
看護学部看護学科	0.70	0.68	0.75
健康医療科学部作業療法学科			0.80
健康医療科学部理学療法学科			0.60
教養学部地域教養学科	0.60	0.56	0.33



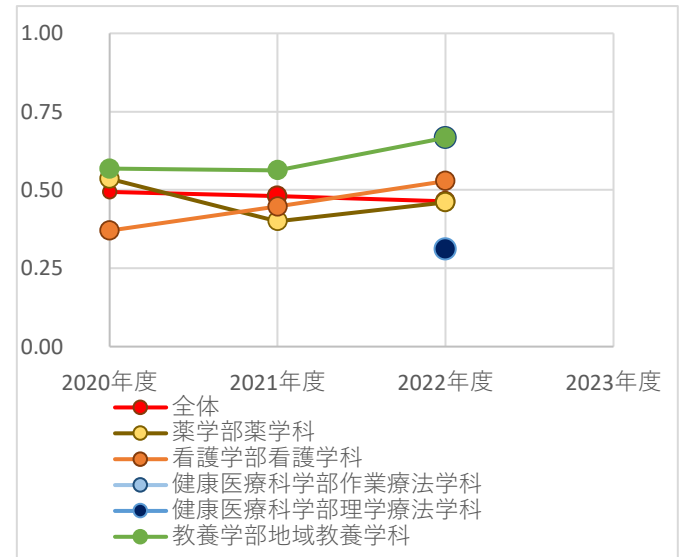
13. 専門的な技術や技能

	2020年度	2021年度	2022年度
全体	0.54	0.52	0.65
薬学部薬学科	0.74	0.79	0.77
看護学部看護学科	0.49	0.48	0.56
健康医療科学部作業療法学科			0.83
健康医療科学部理学療法学科			0.58
教養学部地域教養学科	0.46	0.37	0.50



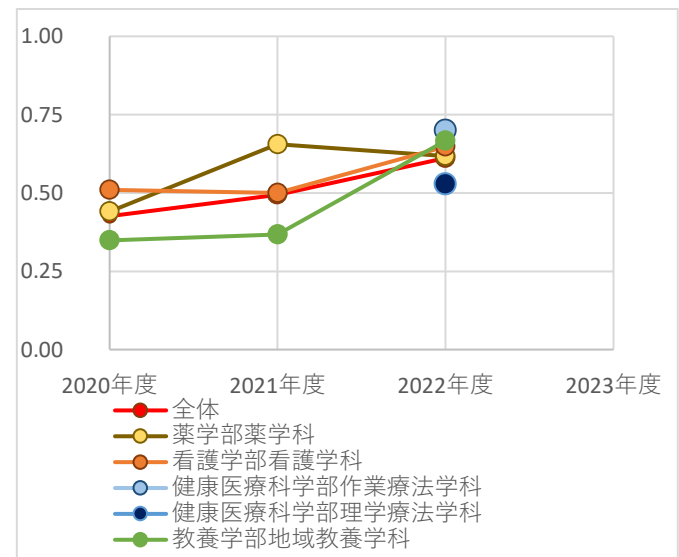
1.4. 幅広い教養、一般的知識

	2020年度	2021年度	2022年度
全体	0.49	0.48	0.46
薬学部薬学科	0.54	0.40	0.46
看護学部看護学科	0.37	0.45	0.53
健康医療科学部作業療法学科			0.67
健康医療科学部理学療法学科			0.31
教養学部地域教養学科	0.57	0.56	0.67



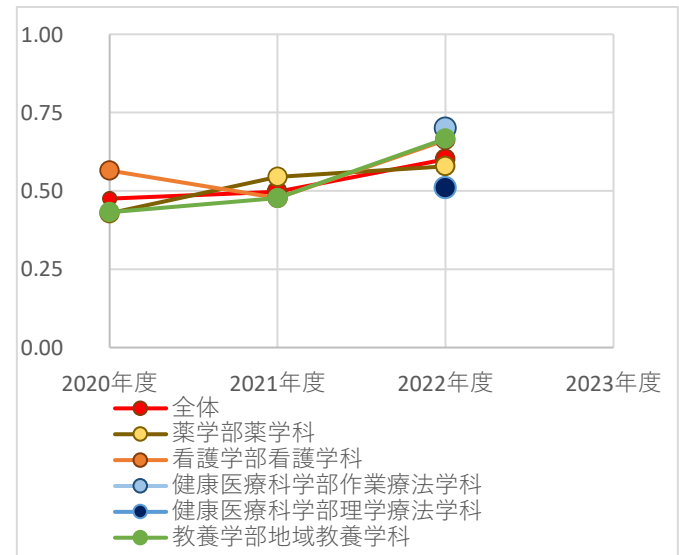
1.5. 学習習慣、自己啓発力

	2020年度	2021年度	2022年度
全体	0.43	0.49	0.61
薬学部薬学科	0.44	0.66	0.62
看護学部看護学科	0.51	0.50	0.65
健康医療科学部作業療法学科			0.70
健康医療科学部理学療法学科			0.53
教養学部地域教養学科	0.35	0.37	0.67



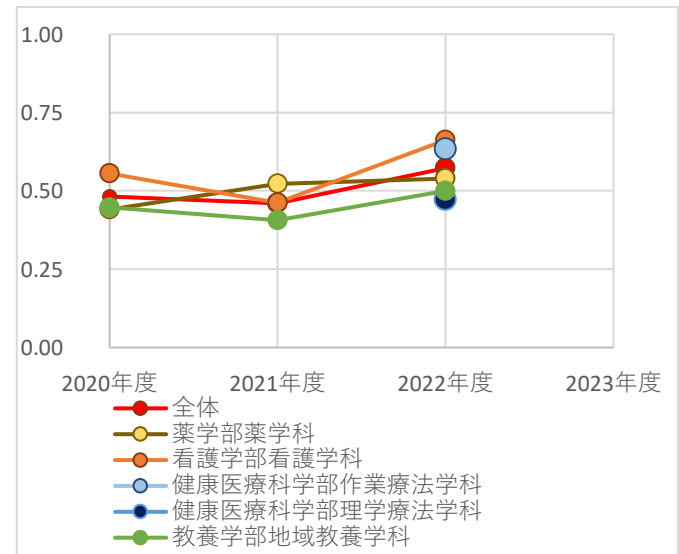
1.6. 自己理解、自己管理能力、主体の行動力

	2020年度	2021年度	2022年度
全体	0.48	0.50	0.60
薬学部薬学科	0.43	0.54	0.58
看護学部看護学科	0.56	0.48	0.66
健康医療科学部作業療法学科			0.70
健康医療科学部理学療法学科			0.51
教養学部地域教養学科	0.43	0.48	0.67



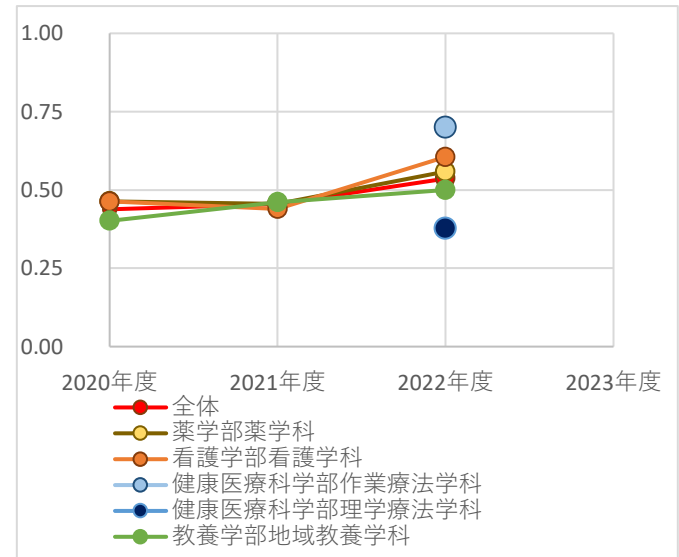
1.7. 課題（問題）発見能力

	2020年度	2021年度	2022年度
全体	0.48	0.46	0.57
薬学部薬学科	0.44	0.52	0.54
看護学部看護学科	0.56	0.46	0.66
健康医療科学部作業療法学科			0.63
健康医療科学部理学療法学科			0.47
教養学部地域教養学科	0.45	0.41	0.50



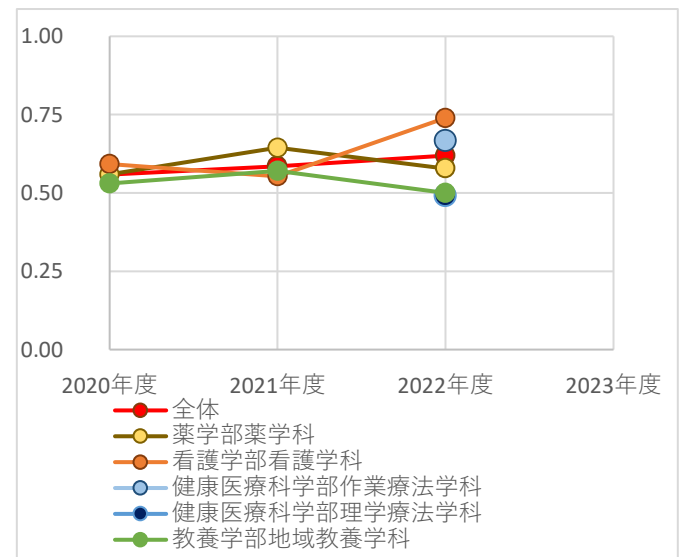
1 8. 課題（問題）解決能力、企画力、計画力

	2020年度	2021年度	2022年度
全体	0.44	0.45	0.54
薬学部薬学科	0.46	0.46	0.56
看護学部看護学科	0.46	0.44	0.61
健康医療科学部作業療法学科			0.70
健康医療科学部理学療法学科			0.38
教養学部地域教養学科	0.40	0.46	0.50



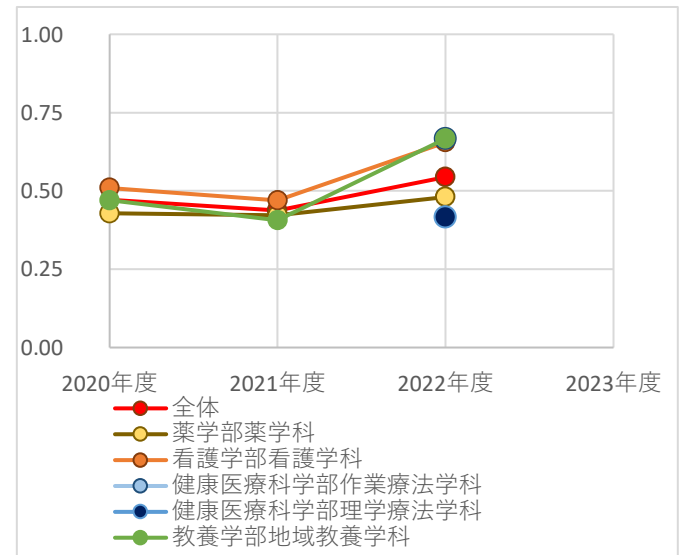
1 9. 倫理観、モラル、コンプライアンス

	2020年度	2021年度	2022年度
全体	0.56	0.59	0.62
薬学部薬学科	0.56	0.64	0.58
看護学部看護学科	0.59	0.55	0.74
健康医療科学部作業療法学科			0.67
健康医療科学部理学療法学科			0.49
教養学部地域教養学科	0.53	0.57	0.50



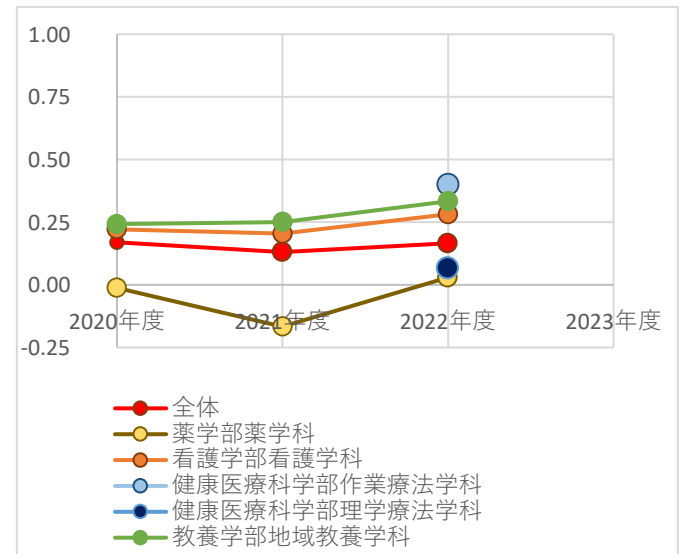
2 0. 創造的、論理的思考力

	2020年度	2021年度	2022年度
全体	0.47	0.44	0.54
薬学部薬学科	0.43	0.42	0.48
看護学部看護学科	0.51	0.47	0.65
健康医療科学部作業療法学科			0.67
健康医療科学部理学療法学科			0.42
教養学部地域教養学科	0.47	0.41	0.67



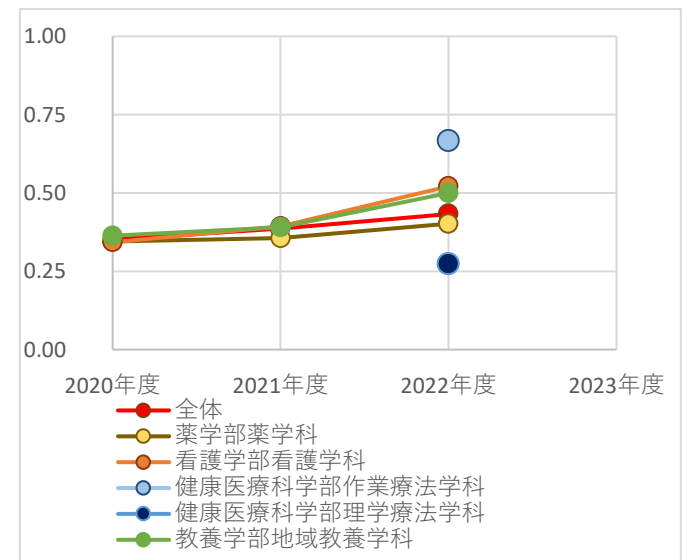
2 1. 国際感覚、異文化理解力、外国語運用能力

	2020年度	2021年度	2022年度
全体	0.17	0.13	0.17
薬学部薬学科	-0.01	-0.17	0.03
看護学部看護学科	0.22	0.20	0.28
健康医療科学部作業療法学科			0.40
健康医療科学部理学療法学科			0.07
教養学部地域教養学科	0.24	0.25	0.33



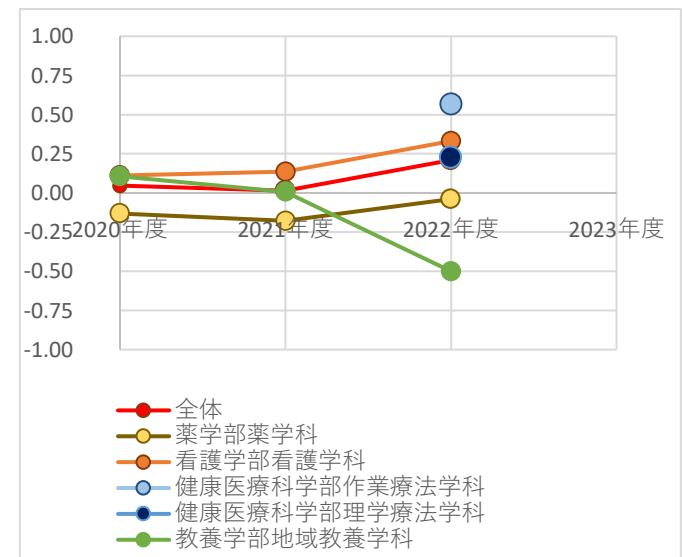
2.2. 読解力、文章表現力、数の処理能力

	2020年度	2021年度	2022年度
全体	0.35	0.39	0.43
薬学部薬学科	0.35	0.36	0.40
看護学部看護学科	0.34	0.39	0.52
健康医療科学部作業療法学科			0.67
健康医療科学部理学療法学科			0.27
教養学部地域教養学科	0.36	0.39	0.50



2.3. ボランティア活動

	2020年度	2021年度	2022年度
全体	0.05	0.01	0.21
薬学部薬学科	-0.13	-0.18	-0.04
看護学部看護学科	0.11	0.14	0.33
健康医療科学部作業療法学科			0.57
健康医療科学部理学療法学科			0.23
教養学部地域教養学科	0.11	0.01	-0.50

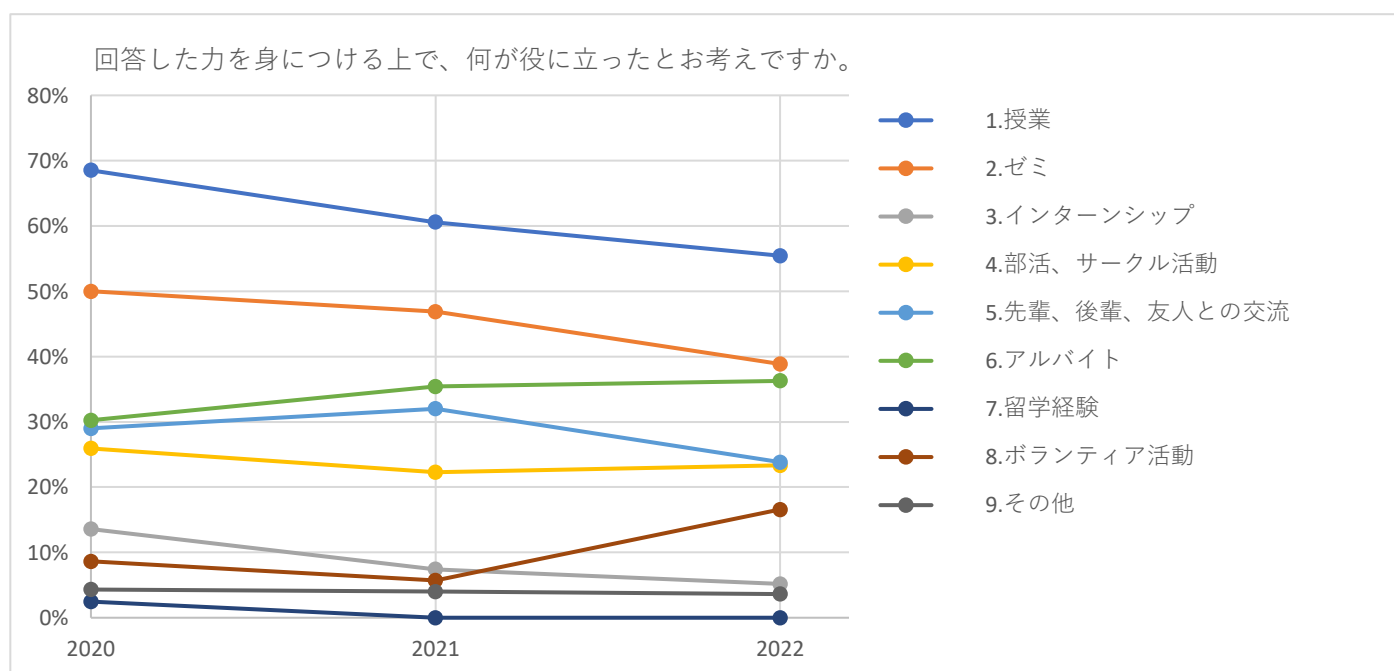


24. 上記、設問9～23の「身につけた力」について、具体的な内容がありましたら、お書きください。
単純集計結果を参照してください。

25. 上記、設問9～23の項目以外で在学中に身につけることができたと思うことがありましたらをご記入ください。
単純集計結果を参照してください。

26. 上記問9～問25で回答した力を身につける上で、何が役に立ったとお考えですか。（複数回答可）

	2020年度		2021年度		2022年度	
	人数	割合	人数	割合	人数	割合
1.授業	111[人]	68.5%	106[人]	60.6%	107[人]	55.4%
2.ゼミ	81[人]	50.0%	82[人]	46.9%	75[人]	38.9%
3.インターンシップ	22[人]	13.6%	13[人]	7.4%	10[人]	5.2%
4.部活、サークル活動	42[人]	25.9%	39[人]	22.3%	45[人]	23.3%
5.先輩、後輩、友人との交流	47[人]	29.0%	56[人]	32.0%	46[人]	23.8%
6.アルバイト	49[人]	30.2%	62[人]	35.4%	70[人]	36.3%
7.留学経験	4[人]	2.5%	0[人]	0.0%	0[人]	0.0%
8.ボランティア活動	14[人]	8.6%	10[人]	5.7%	32[人]	16.6%
9.その他	7[人]	4.3%	7[人]	4.0%	7[人]	3.6%



※詳細は単純集計結果を参照してください。

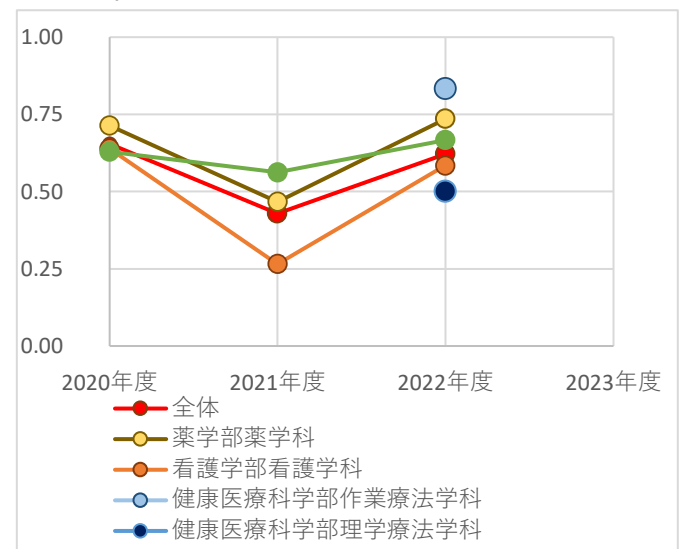
27. 上記問26で「その他」を選択した方は、その他、役に立ったことをご記入ください。
単純集計結果を参照してください。

■総合評価

28. 所属の学部学科に入って良かったと思いますか？該当する番号を選択してください。

	2020年度	2021年度	2022年度
全体	0.65	0.43	0.62
薬学部薬学科	0.71	0.47	0.74
看護学部看護学科	0.64	0.27	0.58
健康医療科学部作業療法学科			0.83
健康医療科学部理学療法学科			0.50
教養学部地域教養学科	0.63	0.56	0.67

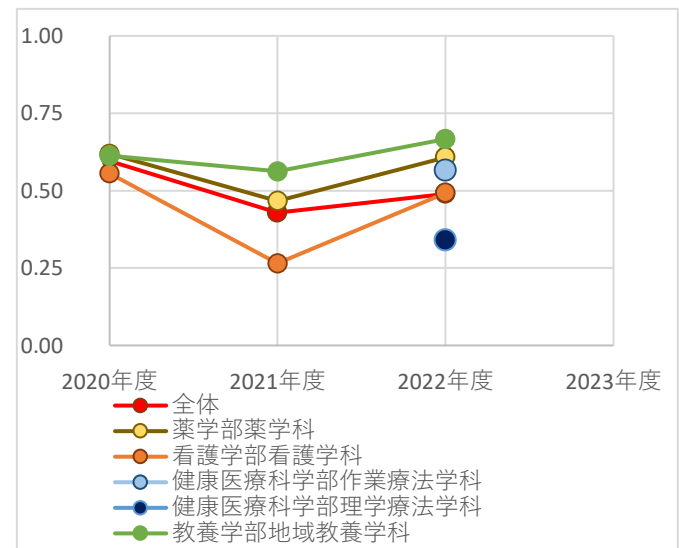
※2020年度および2021年度は「どちらともいえない」の設定のない4段階評価としている。



29. 卒業学部学科に対する満足度をお伺いします。

	2020年度	2021年度	2022年度
全体	0.60	0.43	0.49
薬学部薬学科	0.62	0.47	0.61
看護学部看護学科	0.56	0.27	0.49
健康医療科学部作業療法学科			0.57
健康医療科学部理学療法学科			0.34
教養学部地域教養学科	0.61	0.56	0.67

※2020年度および2021年度は「どちらともいえない」の項目のない4段階評価としている。



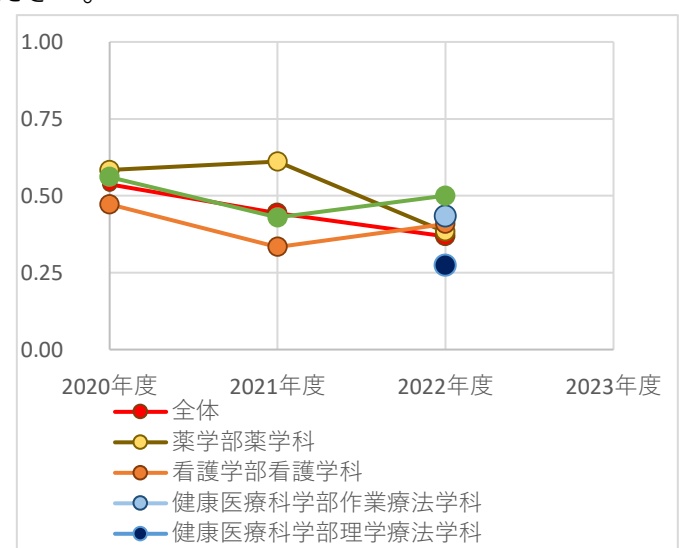
30. 本学は第一希望の大学でしたか？該当する番号を選択してください。

	2020年度		2021年度		2022年度	
1.はい	94[人]	58.0%	105[人]	60.0%	115[人]	59.0%
2.いいえ	68[人]	42.0%	70[人]	40.0%	80[人]	41.0%

31. 卒業を迎えるにあたり、大学に対する評価を該当する番号から選択してください。

	2020年度	2021年度	2022年度
全体	0.54	0.44	0.37
薬学部薬学科	0.58	0.61	0.38
看護学部看護学科	0.47	0.33	0.41
健康医療科学部作業療法学科			0.43
健康医療科学部理学療法学科			0.27
教養学部地域教養学科	0.56	0.43	0.50

※2020年度および2021年度は「どちらともいえない」の項目のない4段階評価としている。



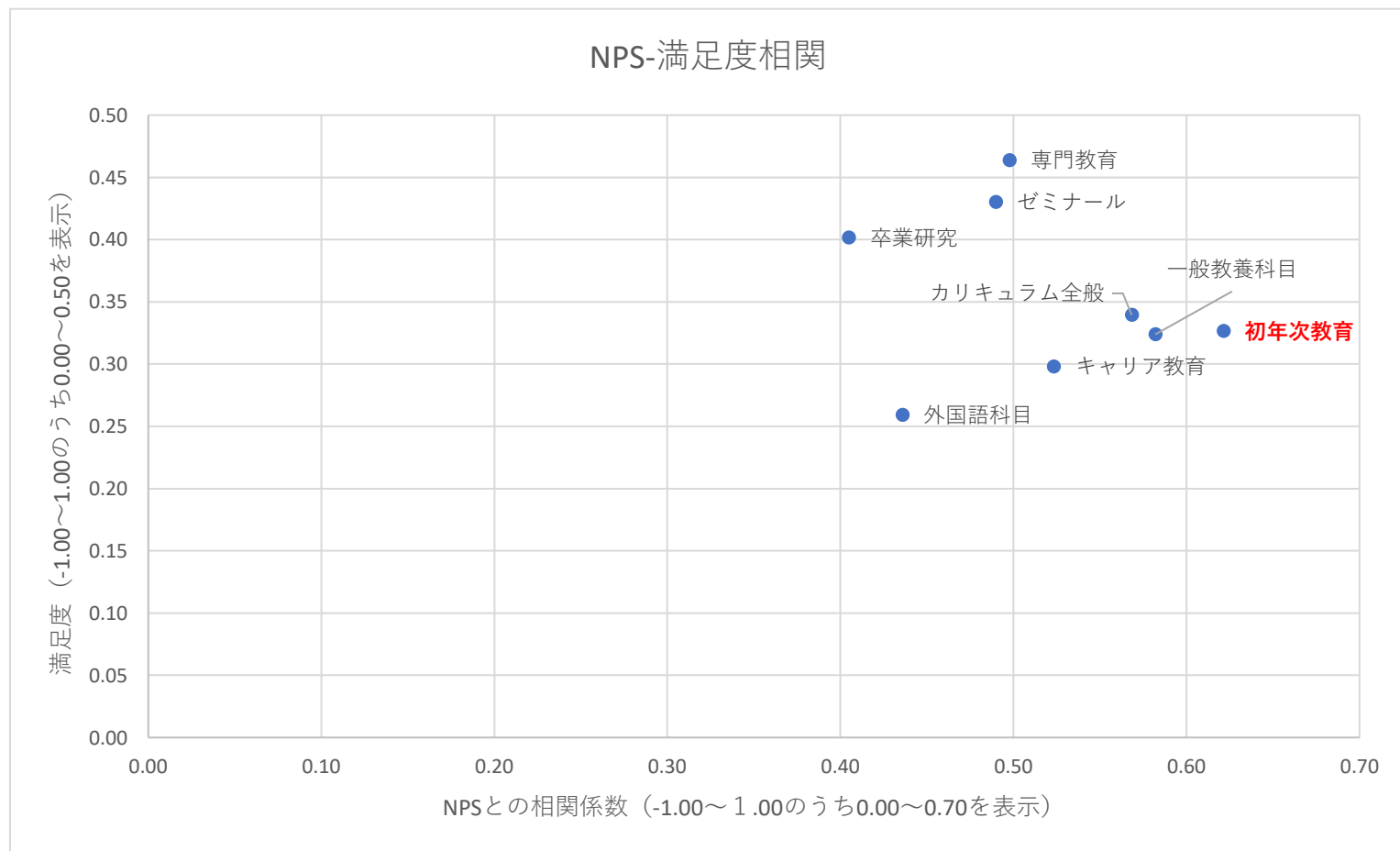
3 2. あなたの家族や親類、友人や知人が本学への入学を検討している場合、進学を勧めますか。
10(強く勧める)～0(まったく勧めない)の数値を選択してください。

本学についてのNPS値（サンプル数が少ないため、他集団の予測値としては利用できません）

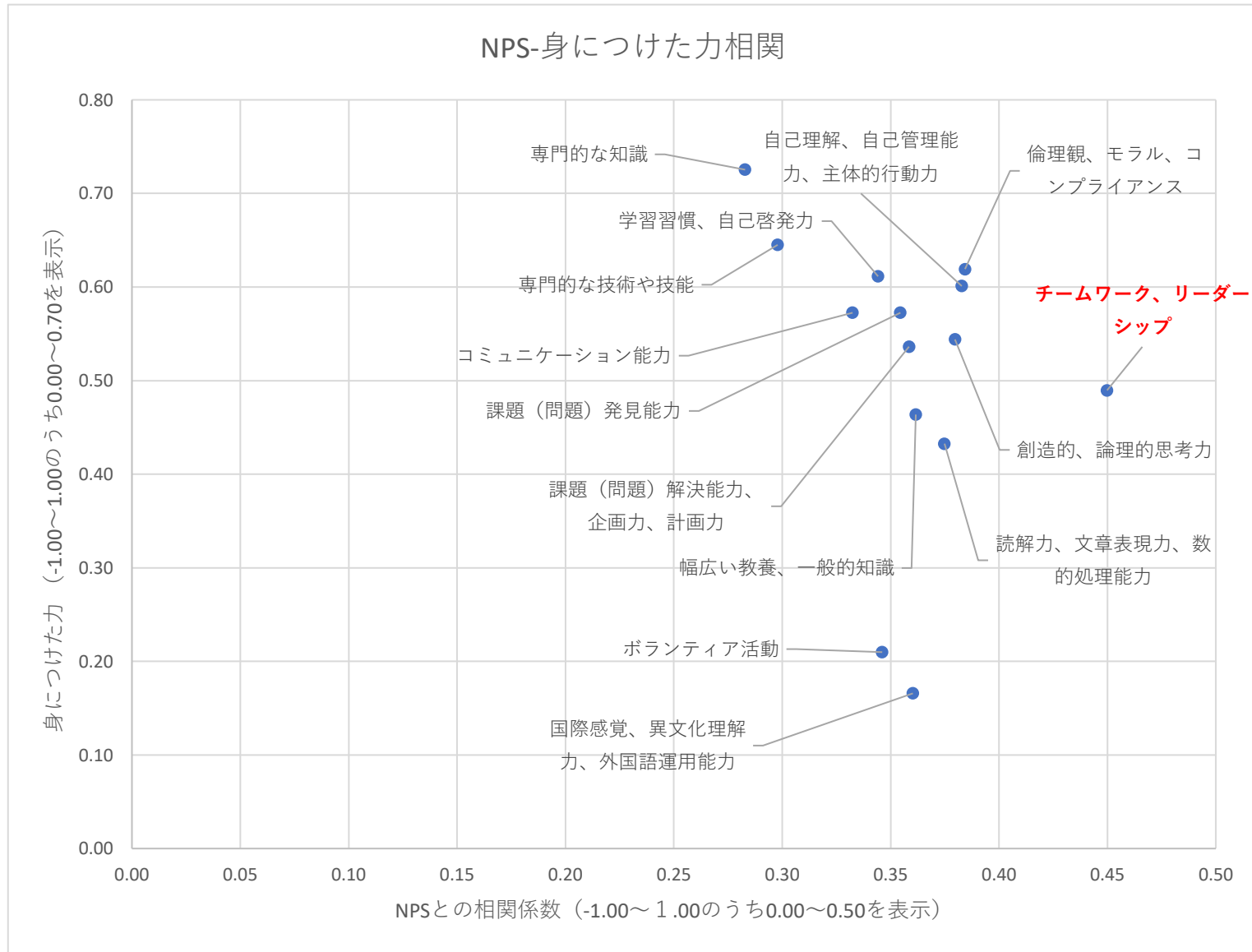
	2020年度	2021年度	2022年度
全体	-	-	-57.5%
薬学部薬学科	-	-	-56.9%
看護学部看護学科	-	-	-54.9%
健康医療科学部作業療法学科	-	-	-33.3%
健康医療科学部理学療法学科	-	-	-66.0%
教養学部地域教養学科	-	-	-100.0%

※募集停止学科(留年生のみ)

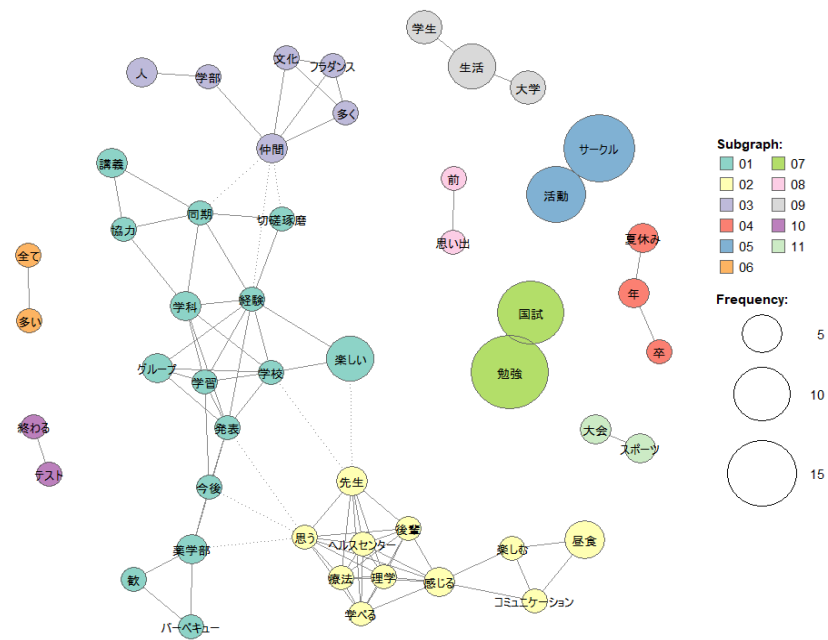
NPSを使った満足度についてのポートフォリオ分析



NPSを使った身についた力についてのポートフォリオ分析



3 3. 大学生活で1番楽しかったことを教えてください。
 詳細は単純集計結果を参照してください。



国試に向けた勉強、サークル活動、日常の生活を楽しかったと感じる意見が比較的多い。

3 4. その他、何かご意見・ご要望がありましたらお書きください。
 単純集計結果を参照してください。